

# L'administration municipale au service des Saumurois

année 2008

## sommaire

2	Le mot du Maire
3	Saumur en chiffres
4	Une assemblée au service des Saumurois
5	Des femmes et des Hommes
6	Des moyens financiers
7	Piloter, organiser : la Direction Générale
21	Administrer, conseiller : la Délégation de l'Administration Générale
32	Animer, éveiller : la délégation Education Animation
43	Entretenir, rénover : le Centre Technique Municipal
51	Concevoir, bâtir, développer : la Délégation Architecture Urbanisme Paysage
60	Aider, accompagner, accueillir : la Délégation Vie Sociale

### Avertissement

Sauf indication contraire, les dépenses de fonctionnement affichées pour chaque service ne comprennent pas les charges de personnel. Celles-ci sont globalisées au niveau de la Direction du Personnel et des Ressources Internes, gestionnaire de ces crédits.

Il est bon, chaque année, de dresser le bilan général des activités de tous les services municipaux.

Il ne s'agit pas que d'une énumération fastidieuse de chiffres ou d'énoncés de missions totalement hermétiques pour un profane.

Au travers de ce document, on découvre facilement l'articulation de la mairie et la très grande diversité des métiers pratiqués par les femmes et les hommes complètement engagés au service exclusif des Saumuroises et des Saumurois.

On décèle également, et avec clarté, les impératifs à atteindre pour améliorer les rouages d'une administration de proximité trop souvent ressentie par nos concitoyens comme pourvoyeuse de contraintes.

Chacun sait que la solidarité active et collective est la base indispensable au développement harmonieux de notre cité.

Bien que toujours perfectible, le résultat global est satisfaisant surtout si l'on tient compte des difficultés auxquelles la ville a été confrontée. Aussi, je tiens à exprimer mes remerciements au personnel de notre Collectivité pour la qualité du travail fourni en 2008. Je suis sûr que cette ligne de conduite perdurera.

**Michel APCHIN**

Maire de la Ville de Saumur  
Président de la Communauté d'Agglomération  
« Saumur Loire Développement »

## Sous-préfecture du Maine-et-Loire

Ville issue du regroupement en 1973 de 5 communes : Saumur, Bagneux, Dampierre, St Hilaire-St Florent, St Lambert des Levées

- **30 128 habitants** (*population totale au recensement 2006*)
- Ville située  
Au centre d'une Communauté d'Agglomération de 32 communes comptant 62 000 habitants  
Au cœur du Val de Loire, classé au Patrimoine Mondial de l'UNESCO  
Au carrefour de 3 régions : Pays de la Loire, Centre, Poitou-Charente
- Ville au riche patrimoine architectural, avec 62 sites classés ou inscrit, labellisée Ville d'Art et d'Histoire
- Plus de 100 PME –PMI
- 70% des touristes visitant le département accueillis en Saumurois
- 26 écoles publiques et privées  
12 collèges et lycées publics et privés  
25 formations supérieures de BAC+1 à BAC+5
- Ecole Nationale d'Equitation  
Ecole de l'Arme Blindée Cavalerie
- 600 associations  
6 000 licenciés dans 50 clubs sportifs

## Le Conseil municipal

- 35 élus
  - le Maire
  - 4 Maires délégués (1 dans chaque commune associée)
  - 10 adjoints
  - 20 conseillers municipaux
- 14 commissions municipales
- 4 commissions consultatives (1 dans chaque commune associée)
  
- 8 séances du Conseil Municipal en 2008
- 268 délibérations en 2008

## Des instances consultatives

- 1 Conseil Municipal des Jeunes
- 1 Conseil des Sages
- réunions de quartier

L'organisation municipale s'articule autour de la Direction Générale et de 5 Délégations.

599  
agents permanents  
au 31/12/2008 :



VILLE : 526

C.C.A.S. : 73

Femmes : 390

Hommes : 209

Titulaires : 529

Non titul. : 70

Direction Générale	79 agents
Délégation de l'Administration Générale	47 agents
Délégation Education et Animations	160 agents
Centre Technique Municipal	124 agents
Délégation Architecture Urbanisme Paysage	39 agents
Délégation Vie Sociale	150 agents

La Ville et le Centre Communal d'Action Sociale sont deux entités juridiques et administratives distinctes, dotées chacune de leur budget propre, intervenant dans le domaine social de la façon suivante :

- Ville : développement social, petite enfance et parentalité
- C.C.A.S. : solidarité et action sociale, retraités et personnes âgées

*A noter que la réflexion sur l'organisation menée en 2008 a débouché sur un nouvel organigramme des services mis en place en avril 2009.*

**BUDGET TOTAL  
CONSOLIDE**  
(Investissement  
+ fonctionnement  
Ville et C.C.A.S.)  
**53,306 millions €**

**BUDGET TOTAL VILLE**  
**50,512 millions €**

**7 budgets**  
principal  
PRU  
TVA  
chaufferie Chemin Vert  
golf  
camping  
lotissements

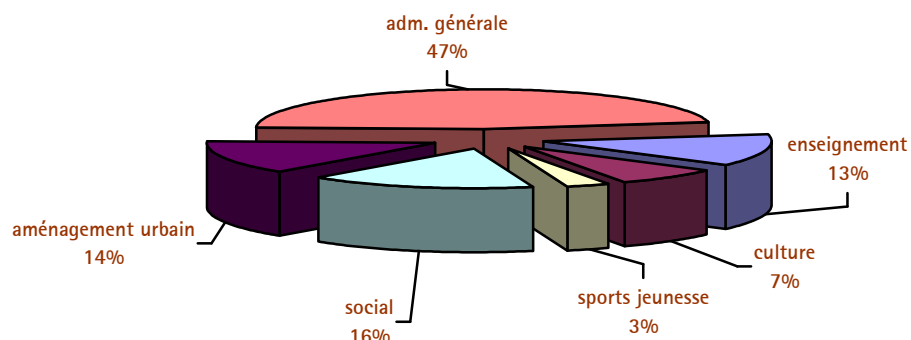
**BUDGET TOTAL C.C.A.S.**  
**2,794 millions €**

**2 budgets**  
principal  
Sagesse

### Fonctionnement 2008 (réalisé en millions €)

<b>Total dépenses</b>	<b>37,578</b>	<b>Total recettes</b>	<b>38,684</b>
dont personnel	18,102	dont impôts et taxes	15,984
charges générales	8,625	dotations & subventions	13,012
subventions	3,325	produits des services	5,681

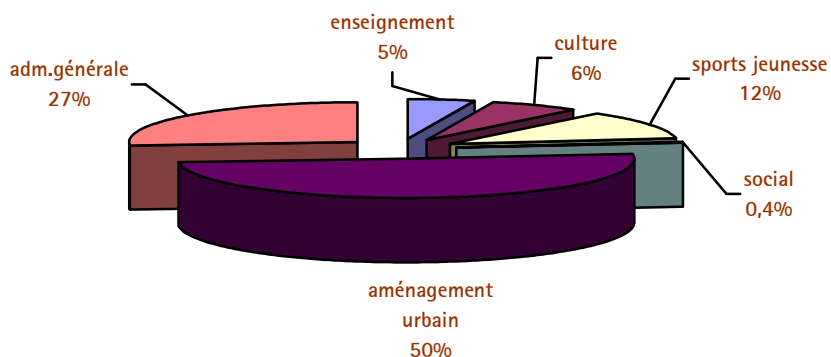
#### Fonctionnement : dépenses par secteur



### Investissement 2008 (réalisé en millions €)

<b>Total dépenses</b>	<b>15,729</b>	<b>Total recettes</b>	<b>15,257</b>
dont Equipement	13,001	dont Dotations & subventions	3,342
Remb. dette	2,189	Emprunt	5,736
		Autofinancement	2,701

#### Investissement : dépenses d'équipement par secteur



79 agents permanents

Placé directement sous l'autorité du Maire, le Directeur Général des Services anime, coordonne et dirige l'action de l'ensemble des services municipaux afin de mettre en oeuvre les décisions du conseil municipal.

Il est assisté d'un Directeur Général Adjoint et s'appuie sur un Conseil de Direction qu'il réunit chaque semaine.

En outre, lui sont rattachés directement des services fonctionnels et des missions stratégiques pour la collectivité :

- Secrétariat du maire et des élus
- Direction du personnel et des ressources internes
- Direction des finances et des achats publics
- Missions développement et organisation
- Politique de la Ville
- Développement durable
- Projet de Rénovation Urbaine
- Direction de la communication
- Relations internationales

### Secrétariat du Directeur Général des Services

#### Missions

Organisation du planning du Directeur Général des Services  
Secrétariat du Conseil de Direction

### Secrétariat du Maire et des Elus

#### Missions

Organisation du planning des élus (*gestion du courrier et des agendas, accueil physique et téléphonique*)  
Prise en charge des demandes et interventions des citoyens  
Coordination des représentations d'élus  
Organisation des déplacements, réceptions à l'Hôtel de Ville, cérémonies patriotiques

Planning des salles de réunion municipales  
Conciergerie de l'Hôtel de Ville

Direction du Personnel et des Ressources Internes

<p>8874 bulletins de paie</p> <p>1293 arrêtés et contrats</p> <p>1210 jours de formation</p>	<p>La Direction du Personnel et des Ressources Internes est chargée de la gestion et du développement :</p> <ul style="list-style-type: none"> <li>• des ressources humaines pour la Ville, Le C.C.A.S. et le Syndicat Mixte de l'Ecole Intercommunale de Musique du Saumurois (<i>SMEIMS</i>)</li> <li>• des moyens généraux de la collectivité</li> </ul> <p><b>Ressources Humaines</b></p> <p><b>Missions</b></p> <p>Gestion des emplois et compétences : effectifs, recrutements, formation, accueil de stagiaires  Gestion administrative : masse salariale, carrières, absences, commissions paritaires  Prévention des risques : hygiène et sécurité, médecine du travail</p> <p><b>Moyens</b></p> <p>17 agents  dépenses de fonctionnement (charges de personnel):  Ville : 17 180 310 €  C.C.A.S. : 1 827 785 €  S.M.E.I.M.S. : 823 808 €</p> <p><b>Réalisations</b></p> <ul style="list-style-type: none"> <li>• <b>Gestion des emplois et compétences</b></li> </ul> <p>1 310 candidatures spontanées reçues (1 289 en 2007, 1 414 en 2006)  32 recrutements (47 en 2007, 55 en 2006)  39 jurys de recrutement (27 en 2007, 30 en 2006)  1 210 jours de formation (970 en 2007, 1 711 en 2006) pour 334 agents  370 stagiaires accueillis (310 en 2007, 332 en 2006)</p> <ul style="list-style-type: none"> <li>• <b>Gestion administrative</b></li> </ul>
<p>Réforme de la formation professionnelle</p>	<p>Bulletins de paie  Ville : 7 642 (8 109 en 2007, 8 270 en 2006)  CCAS : 824 (783 en 2007, 794 en 2006)  SMEIMS : 408  GAS : 137 (124 en 2007, 517 en 2006)</p>
<p>Mise en œuvre de la garantie individuelle du pouvoir d'achat</p>	

Elections paritaires  
le 18 novembre 2008

Décisions individuelles (arrêtés et contrats)

Ville : 7 642 (8 109 en 2007, 8 270 en 2006)

CCAS : 824 (783 en 2007, 794 en 2006)

SMEIMS : 408

Autres dossiers (*retraite, médailles, comité médical, validations de services*)

Ville : 234 (131 en 2007, 121 en 2006)

CCAS : 16 (16 en 2007, 9 en 2006)

SMEIMS : 2 (8 en 2006)

Réunions des instances paritaires :

2 CAP, 3 CTP

- **Gestion préventive**

Mise en place de l'évaluation des risques

Coordination des agents chargés de la mise en œuvre de la sécurité

13 séances de formation incendie ; 72 agents formés

17 séances de formation « Gestes et Postures » ; 111 agents formés

Formations spécifiques (travail en hauteur, habilitation électrique, échafaudages) ; 11 agents formés

Analyse des accidents de service et préconisations

Gestion des vêtements de travail et des équipements de protection individuelle

### Perspectives

Réactualisation du plan de formation

660 ordinateurs et logiciels bureautique

## Moyens Généraux

### Missions

Gestion des moyens généraux de la collectivité :

- informatique, reprographie et téléphonie pour la Ville, le C.C.A.S. et la Communauté d'Agglomération (CASLD)
- recherche et gestion documentaire, veille juridique

### Moyens

9 agents :

informatique : 5 agents Ville, 1 agent CASLD  
documentation : 2 (1 depuis septembre 2008)

dépenses de fonctionnement :

informatique : 324 581 €  
documentation : 32 193 €

dépenses d'investissement

informatique : 212 856 €

### Réalisations

- Service Informatique et télécommunications

Gestion du parc réparti sur 110 sites:

660 ordinateurs (195 dans les écoles publiques), 35 serveurs,  
425 imprimantes, 240 équipements réseaux  
90 progiciels et applications transversales  
460 boîtes de messagerie, 17 centraux téléphoniques  
200 lignes téléphoniques, 230 abonnements GSM  
49 photocopieurs

2 446 interventions (2 143 en 2007) représentant 733 heures de travail

Conduite de projets :

Acquisition et installation de 89 matériels, d'un outil de gestion des équipements sportifs  
Mise à niveau du logiciel de sauvegarde des données et du central téléphonique de l'Hôtel de Ville  
Câblage informatique  
Renouvellement des marchés de téléphonie

- Service Documentation

Gestion du fonds documentaire :

3 591 documents

122 abonnements avec 45 mises à jour

400 dossiers de presse

réalisation de ;

1 revue de presse quotidienne

1 catalogue mensuel (« Boomerang »)

de janvier à août :

227 recherches documentaires (277 en 2007, 214 en 2006)

diffusion de 1 111 articles

Direction des Finances et des Achats Publics

<p>11 budgets</p> <p>19 000 écritures comptables</p> <p>99 procédures de marchés publics</p>	<p><b>Missions</b></p> <p>Gestion des finances et des achats de la Ville, du C.C.A.S, de la Caisse des Ecoles et du Syndicat Mixte de l'Ecole Intercommunale du Saumurois (SMEIMS).</p> <ul style="list-style-type: none"> <li>• préparation des budgets, comptabilité, gestion de la trésorerie et de la dette</li> <li>• création et suivi des régies d'avances et de recettes</li> <li>• formalisation et suivi des marchés publics et des contrats</li> <li>• établissements des bons de commande et des engagements</li> <li>• gestion des fournitures de bureau</li> <li>• recherche et suivi des subventions, instruction des demandes et recouvrement</li> </ul> <p><b>Moyens</b></p> <p>18 agents</p> <p><b>Réalisations</b></p> <ul style="list-style-type: none"> <li>• <b>Direction</b></li> </ul> <p>79 délibérations réalisées (68 en 2007, 63 en 2006)  120 délibérations contrôlées (127 en 2007, 128 en 2006)  49 arrêtés et décisions du Maire (46 en 2007, 34 en 2006)</p> <p>Suivi de 319 garanties d'emprunt (316 en 2007 et 2006)  Suivi de 25 régies d'avances et de recettes (29 en 2007, 26 en 2006)  Suivi de 40 dossiers Tarifs  Organisation de 7 commissions Finances / Tarifs</p> <ul style="list-style-type: none"> <li>• <b>Budget</b></li> </ul> <p>Préparation (BP+CA+DM) et suivi de l'exécution de 11 budgets :  Ville 7, CCAS 2, Caisse des Ecoles 1, Ecole de musique 1</p> <p>Gestion du budget consacré au remboursement de la dette  Gestion de l'inventaire comptable  Tableaux de bord de suivi budgétaire</p>
--	---

- **Comptabilité**

Factures traitées : 9 434 (*10 785 en 2007, 10 638 en 2006*)  
 Ecritures dépenses : 11 847 (*13 719 en 2007, 13 381 en 2006*)  
 Ecritures recettes : 7 212 (*7 218 en 2007, 6 475 en 2006*)  
 Déclarations de TVA : 60 (*60 en 2007*)

- **Marchés publics**

	2008	2007	2006
Appels d'offres :	6	16	18
Délégation de service public :	3		
Concession d'aménagement :	2		
Marchés négociés	21	16	6
Procédures adaptées	67	119	72
<b>Total procédures</b>	<b>99</b>	<b>151</b>	<b>96</b>

45 avenants (*54 en 2007, 32 en 2006*)

- **Achats publics**

Mise en place de la  
carte achats

4 152 bons de commande émis (*5 323 en 2007, 6 080 en 2006*)  
 Formalisation de 28 marchés à bons de commande et procédure adaptée (*27 en 2007, 20 en 2006*)  
 Gestion des fournitures de bureau :  
 80 586 € (*87 295 en 2007, 94 000 en 2006*)

- **Subventions**

Démarrage du plan  
Etat / Région

56 dossiers constitués (*36 en 2007*)  
 1 499 542 € reçus (*1 204 943 en 2007, 3 559 000 en 2006*)  
 1 478 590 € perçus sur les dossiers en cours  
 85 643 € en attente de perception

### Perspectives

Rationalisation des achats  
 Intégration de la notion de développement durable dans les marchés

*Pôle Politique de la ville***Missions**

Animation et coordination la politique de la Ville :

- dispositifs contractuels : Contrat Urbain de Cohésion Sociale (CUCS), Contrat Enfance et Jeunesse
- participation des citoyens à la vie de la cité
- développement de la vie associative
- actions en faveur de la jeunesse
- prévention et régulation des conflits

Dépenses de  
fonctionnement :  
1 408 940 €

dont subventions  
942 435 €

**Moyens**

11 agents

**Réalisations**

- Politiques contractuelles

Animation et suivi de différentes instances : Contrat Urbain de Cohésion Sociale, Contrat Enfance et Jeunesse

Accompagnement des porteurs de projets

Accompagnement et appui méthodologique à la démarche d'évaluation du C.U.C.S. (ingénierie technico-financière)

- Médiation Prévention Sécurité

Présence sur les quartiers « politique de la Ville » : place publique, sorties d'établissements scolaires, marchés

Interventions et prévention dans les conflits de la vie quotidienne

- Démocratie de proximité

Relance des réunions publiques sur les 7 quartiers de Saumur

Coordination d'ateliers de participation des habitants autour du projet Jean Rostand

Finalisation des actions engagées par les différentes commissions du Conseil des Jeunes (vidéo, jeu de sensibilisation à l'environnement)

Renouvellement du Conseil des Sages et actualisation de la charte de fonctionnement

Organisation de temps forts autour de la Vie des quartiers : « mémoire de la Manivelle »

Co-animation de la commission Habitat du Centre Social

- Vie associative

Accueil, information et orientation du public  
Réalisation d'un annuaire des associations  
Exploitation du logiciel de gestion des associations  
Refonte du dossier de demande de subvention

- Mission Jeunesse

Mise au point des conventions entre la Ville et la MJC  
Réflexion sur l'harmonisation des procédures et des tarifs entre les différents accueils de loisirs  
Co-animation de la commission Jeunesse Education du Centre Social Jacques Percereau  
Organisation de manifestations : accueil à bord de la frégate Latouche-Tréville, Fête de la Science, ...  
Actions en partenariat avec la MIFE, la SCOPE, la Mission Locale, la DDJSS : Forum de l'Emploi, chantier de jeunes, Estinales, ...  
Gestion des subventions aux associations du secteur

### Perspectives

Approfondissement de la réflexion sur l'articulation globale des différents dispositifs

### Pôle Projet de Rénovation Urbaine

Signature de la convention pluriannuelle de rénovation urbaine le 28 novembre 2008	<b>Missions</b>
	Pilotage opérationnel du Projet de Rénovation Urbaine (P.R.U.) Coordination et suivi des opérations
	<b>Moyens</b>
	2 agents
	<b>Réalisations</b>
	Mise en œuvre des opérations isolées et du protocole de préfiguration de la convention annuelle de rénovation urbaine signé le 3 novembre 2006 : Montants estimé des investissements : 29,739 millions € Montant des travaux réalisés et en cours : 22, 847 millions € (77%)  <b>Opérations réalisées :</b> Déconstruction de 130 logements (« Manivelle ») Construction de 15 logements par Saumur Loire Habitat Réhabilitation de 72 logements par la S.I.E.M.S. Résidentialisation de 220 logements par Saumur Loire Habitat Maison des associations et de quartier (Jean Rostand) réalisée par la Ville  <b>Convention pluriannuelle de rénovation urbaine :</b> Montant des investissements : 108 millions € Subvention ANRU obtenue : 30 millions €
<b>Perspectives</b>	
Mise en œuvre de la convention ANRU 2008 – 2013	

### Pôle Développement Durable

#### Missions

Réalisation d'un Agenda 21 local  
Application du concept de Développement durable à l'ensemble des politiques de la Ville  
Accompagnement des services dans la démarche  
Sensibilisation du public

#### Moyens

1 agent  
dépenses de fonctionnement : 3 000 €

#### Réalisations

Elaboration du diagnostic du territoire, présenté au Conseil Municipal le 21 décembre

Montage et mise en œuvre de modules de sensibilisation/formation

Accompagnement des services (intégration du développement durable et de la Haute Qualité Environnementale) pour différents projets :

P.R.U.

Z.A.C. de Bagneux sud, Villa Plaisance, Les Enverries

Modification du Plan Local d'Urbanisme

Maison des associations et de quartier Jean Rostand

Organisation avec la C.A.S.L.D. de la semaine du Développement Durable

Conférence sur la Haute Qualité Environnementale

*Mission Développement Organisation***Missions**

Analyse et réflexions sur l'organisation municipale

**Moyens**

1 agent

**Réalisations**

Organisation

D.A.U.P. : dossier de synthèse sur la réorganisation

D.F.A.P. : avis et propositions

Mode de gestion par « Pilotage de projet » : constats et propositions

Dossiers ponctuels :

lieux de culte

pouvoirs de police administrative du Maire

classement de la Ville de Saumur (*Ville touristique, station classée*)

Police municipale : projet de service

### Direction de la Communication

#### Missions

Informer les Saumurois et les agents municipaux des actions menées sur le territoire par la Ville ou en partenariat avec la Ville

Promouvoir ces actions en les inscrivant dans un plan de communication décliné en actions : relations publiques, relations presse, publications municipales, publication Internet, communication interne

#### Moyens

12 agents

Dépenses de fonctionnement : 124 817 €

#### Réalisations

23 dossiers de presse (26 en 2007, 35 en 2006)

27 conférences de presse (31 en 2007, 24 en 2006)

145 communiqués de presse (134 en 2007, 121 en 2006)

Publication de 2 *Saumur Mag* et 11 *Trait d'plume* (journal interne)

Conception et production de tracts, dépliants, affiches, invitations, brochures et livrets

- pour les services (CAPI, Ville d'Art et d'Histoire, Petite Enfance, Direction de la Culture, ...)
- à l'occasion des manifestations organisées par la Ville ou en partenariat avec elle (Semaine Fédérale de Cyclotourisme, Un écrivain dans la Ville, Festivités de Noël, Journées du Patrimoine, Vendanges du Château, Semaine des personnes âgées, ...)

### Service des Relations Internationales

<p style="text-align: center;">Mai Rencontre des villes jumelles et partenaires à Havelberg</p> <p style="text-align: center;">Septembre Déplacement de M. le Maire à Penglai (Chine)</p>	<p><b>Missions</b></p> <p>Animation et coordination des actions internationales initiées par la Ville Relations avec les villes partenaires</p> <p><b>Moyens</b></p> <p>1 agent dépenses de fonctionnement : 37 650 €</p> <p><b>Réalisations</b></p> <p>Accueil de 238 élèves étrangers (8 nationalités) reçus dans les collèges et lycées de Saumur</p> <p>Organisation de 7 manifestations et réceptions</p> <p>Accueil des chorales des Villes jumelées à l'occasion du 30<sup>e</sup> anniversaire de la Chorale Contrepoint</p> <p>Séminaire vétérinaire équin dans le cadre du déplacement du Cadre Noir à Budapest</p> <p>Lancement du site web <i>4towns4friends.eu</i></p> <p>Accompagnement de projets et versement de subventions</p> <p><b>Perspectives</b></p> <p>Rencontre des Villes Jumelles à Saumur en mai 2009 Journée de l'Europe</p>
---	---

47 agents permanents

Sous l'autorité du Directeur Général Adjoint, la Délégation de l'Administration Générale assure les missions traditionnelles d'une mairie (état civil, élections, cimetières,...) ainsi que la préparation et le suivi du conseil municipal, la gestion du courrier et développe une expertise juridique auprès de l'ensemble des services municipaux.

Les agents de la délégation se répartissent entre le Secrétariat Général, le service du Courrier, le Pôle Juridique et la Direction de la population qui accueille les Saumurois en mairie centrale et dans les 4 mairies annexes des communes associées (*Bagneux, Dampierre, St Hilaire-St Florent, St Lambert des Levées*).

### Service Secrétariat Général

#### Missions

Préparation des séances du Conseil Municipal  
Formalisation et transmission des actes au contrôle de légalité

#### Moyens

1 agent

#### Réalisations

8 séances du Conseil Municipal (7 en 2007)  
268 délibérations (268 en 2007, 225 en 2006)  
65 arrêtés du Maire  
142 décisions du Maire (162 en 2007, 142 en 2006)

#### Evènements marquants

Préparation des élections municipales et installation du nouveau Conseil Municipal

Service Courrier**Missions**

Enregistrement du courrier entrant  
 Traçabilité du courrier  
 Envoi des plis et colis pour la Ville, le C.C.A.S. et la Communauté d'Agglomération (C.A.S.L.D.)

**Moyens**

3 agents  
 dépenses de fonctionnement : 71 812 €

**Réalisations**

100 799 objets reçus

**Réception**

86 759 plis (87 965 en 2007, 87 369 en 2006)  
 1 082 colis (1 349 en 2007, 1 246 en 2006)  
 7 422 journaux (8 214 en 2007, 6 979 en 2006)  
 1 764 courriels (1 790 en 2007, 1 009 en 2006)  
 3 772 télécopies (5 309 en 2007)

**Traçage et suivi du courrier**

22,44 % du courrier-arrivée tracé (23,27 % en 2007)  
 8,33 % courrier-départ tracé (8 % en 2007)

110 489 expéditions

**Expédition**

Ville : 78 245 plis (80 771 en 2007, 80 740 en 2006)  
 C.C.A.S. : 3 579 plis (3 548 en 2007, 3 539 en 2006)  
 C.A.S.L.D. : 28 656 plis (34 056 en 2007, 35 180 en 2006)

**Dépenses d'affranchissement**

Ville : 56 030 €  
 C.C.A.S. : 2 379 €  
 C.A.S.L.D. : 26 350

Service Pôle juridique

Procédure de  
délégation de  
l'exploitation de  
l'aérodrome

**Missions**

Conseil juridique auprès des services et des élus  
Contrats : élaboration ou avis  
Contentieux  
Procédure liée aux périls et immeubles menaçant ruine  
Gestion des contrats d'assurance et des sinistres pour la Ville et le C.C.A.S.

**Moyens**

2 agents  
dépenses de fonctionnement : 226 800 €

**Réalisations**

**Conseils juridiques et contrats**  
50 dossiers (49 en 2007, 71 en 2006)

**Périls**  
3 procédures ouvertes (18 en 2007, 5 en 2006)

**Assurances Ville et CCAS:**

Gestion de 15 contrats  
160 dossiers de sinistres (100% Ville)

	2006	2007	2008
Dommages aux biens	69	72	55
Responsabilité civile générale	46	42	51
Flotte automobile	31	72	54

**Contentieux**  
20 dossiers en cours de traitement (26 en 2007, 43 en 2006), dont 8 nouveaux dossiers (8 en 2007, 10 en 2006)

**Perspectives**

Renouvellement des contrats d'assurance de la Ville et du CCAS

### Service à la population : Accueil

#### Missions

Accueil généraliste physique et téléphonique  
Gestion des réservations des salles municipales et des véhicules de service

#### Moyens

3 agents  
recettes de fonctionnement : 44 023 €

#### Réalisations

##### Accueil

116 402 usagers accueillis (*105 474 en 2007, 125 200 en 2006*)  
61 % au téléphone, 39% au guichet  
87 % pour la Ville, 13% pour la Communauté d'Agglomération

##### Salles municipales

332 demandes de location de salle (*344 en 2007*)  
45 conventions de mise à disposition

##### Véhicules municipaux

5 286 réservations de véhicules (*5 112 en 2007, 5 051 en 2006*)

Services à la population : Affaires Générales

Venue du Président de  
la République

**Missions**

Accueil des usagers  
Instruction des demandes de passeports et cartes d'identité, formalités administratives diverses  
Tenue des listes électorales et organisation des élections politiques et professionnelles  
Préparation et suivi du recensement annuel  
Gestion des cimetières  
Etat civil et section locale du CCAS dans les communes associées

**Moyens**

16 agents  
Saumur: 7; Bagneux: 3; Dampierre: 1 (0,3 équivalent temps plein);  
St Hilaire-St Florent: 3;  
St Lambert des Levées: 3 (2,7 équivalent temps plein)

Dépenses de fonctionnement : 14 055 €

Recettes de fonctionnement : 40 742 €

**Réalisations****Accueil**

63 327 usagers accueillis, 66 % au guichet, 34 % au téléphone :  
Saumur : 15 473 ; Bagneux : 16 716 ; Dampierre : 781  
St Hilaire : 14 724 ; St Lambert : 15 330

**Demandes et formalités administratives**

6 840 demandes et formalités, dont :

	SAUMUR	BAGNEUX	DAMPIERRE	ST HILAIRE	ST LAMBERT	TOTAL
Passeports / CNI	1 798	575	8	497	465	3 343
Débits de boissons	87	0	0	0	8	95
Attestations d'accueil	49	9	0	8	8	74
Certificats d'Hérédité	24	6	0	9	5	44
Sorties du territoire	151	83	0	38	38	310
Recensement militaire	1 267	0	0	79	49	1 395
<b>Total des demandes</b>	<b>3 376</b>	<b>673</b>	<b>8</b>	<b>631</b>	<b>573</b>	<b>5 261</b>
<i>Rappel 2007</i>	<i>3 277</i>	<i>608</i>	<i>9</i>	<i>585</i>	<i>493</i>	<i>4 922</i>
<i>Rappel 2006</i>	<i>2 082</i>	<i>535</i>	<i>3</i>	<i>482</i>	<i>405</i>	<i>3 507</i>

	<b>Elections</b>
<b>Elections municipales</b> (1 <sup>er</sup> semestre)	20 091 électeurs inscrits pour les élections politiques 846 inscriptions (1 399 en 2007)
<b>Elections prud'homales</b> (2 <sup>nd</sup> semestre)	482 radiations (770 en 2007) 9 979 électeurs inscrits pour les élections professionnelles
	<b>Cimetières</b>
	108 concessions vendues ou renouvelées (106 en 2007, 108 en 2006) dont 9 places de colombarium (10 en 2007, 4 en 2006) 332 opérations funéraires traitées Entretien des cimetières et surveillance des travaux effectués par les entreprises de pompes funèbres <i>Cimetière de Saumur :</i> Accueil des familles (2 800 personnes) Participation aux cérémonies commémoratives
	<b>Recensement de la population</b>
	Recrutement et formation des agents recenseurs (6) Préparation du recensement 668 adresses recensées
	<b>Répertoire d'adresses</b>
	9 912 adresses à vérifier ; 2 012 vérifiées
	<b>Perspectives</b>
	Mise en place de 2 stations d'enregistrement de passeports biométriques

Services à la population : Etat civil**Missions**

Accueil des usagers  
Tenue des registres d'état civil, envois d'avis (*INSEE, Impôts,...*),  
publicité des actes  
Délivrance d'autorisations administratives liées à la législation  
funéraire

**Moyens**

5 agents  
dépenses de fonctionnement : 1 933 €

**Réalisations**

18 908  
usagers accueillis

33 884  
demandes d'actes

- **Mairie de Saumur**

33 884 demandes d'actes (33 638 en 2007, 26 758 en 2006), dont  
5 832 via Internet (+ 180%)  
2 202 actes enregistrés (2 223 en 2007, 2 315 en 2006)  
3 675 mentions apposées (1 795 en 2007, 1 653 en 2006)  
73 jugements transcrits (81 en 2007, 53 en 2006)  
1 799 livrets de famille établis (1 878 en 2007, 1 771 en 2006)  
942 autorisations funéraires délivrées (887 en 2007, 750 en 2006)

- **Saumur et mairies annexes**

ACTES	SAUMUR	BAGNEUX	DAMPIERRE	ST HILAIRE	ST LAMBERT	TOTAL
Naissance	1406	2	0	1	0	1409
Naissance extérieure	0	36	3	31	41	111
Reconnaissance	265	8	1	13	8	295
Changement de nom	6	0	0	0	0	6
Mariage	51	24	0	15	10	100
Décès	420	53	3	19	25	520
Transcription décès	45	22	1	22	27	117
Enfant sans vie	9	0	0	0	0	9
<b>Total</b>	<b>2202</b>	<b>145</b>	<b>8</b>	<b>101</b>	<b>111</b>	<b>2567</b>
<i>Rappel 2007</i>	<i>2223</i>	<i>130</i>	<i>8</i>	<i>141</i>	<i>101</i>	<i>2598</i>
<i>Rappel 2006</i>	<i>2315</i>	<i>130</i>	<i>8</i>	<i>110</i>	<i>84</i>	<i>2647</i>

Application de la réforme du P.A.C.S.  
Intégration des nouvelles mentions « actes de notoriété »

### Services à la population : Stationnement

929 places de  
stationnement payant

#### Missions

Gestion du stationnement payant sur la voie publique: surveillance, maintenance des horodateurs, réglementation, évolution des zones  
Gestion des parcs couverts (*Les Halles, Fourier*)  
Délivrance des autorisations de stationnement pour chantier

#### Moyens

8 agents  
Investissement : 153 178 €  
Fonctionnement : dépenses : 21 750 €  
recettes : 659 380 €

Fin du renouvellement  
du parc d'horodateurs

#### Réalisations

3 738 usagers accueillis (*3 982 en 2007*)  
1 043 autorisations de stationnement pour chantier délivrées  
  
11 762 contraventions dressées (*13 105 en 2007, 11 919 en 2006*),  
dont 81 % pour défaut de paiement ou dépassement de temps  
  
Recettes du stationnement payant : 529 855 €  
  
Mise en place d'un nouveau tarif au 1<sup>er</sup> décembre 2008

Services à la population : Usage du domaine public,  
Hygiène et salubrité

### Missions

Instruction des demandes d'usage du domaine public  
Mise en œuvre des pouvoirs de police du Maire en matière de  
publicité, salubrité, tranquillité publique, animaux  
Enquêtes et contrôles  
Suivi des commissions communales de sécurité et de la commission  
Environnement Durable

### Moyens

4 agents  
fonctionnement : dépenses : 24 030 €  
recettes : 20 800 €

### Réalisations

1 483 usagers accueillis  
2 048 interventions et contrôles effectués par les agents d'enquête

- Usage du domaine public

864 arrêtés de voirie (793 en 2007, 594 en 2006)  
127 arrêtés d'occupation du domaine public (113 en 2007, 56 en 2006)  
90 arrêtés de terrasses (98 en 2007 et 2008)  
8 arrêtés permanents

- Hygiène et salubrité

14 avis sur la mise en place d'enseignes et de panneaux publicitaires  
11 dossiers instruits en matière de salubrité  
58 arrêtés liés à la tranquillité publique  
66 stérilisations de chats errants, 671 captures de pigeons  
2 demandes d'interventions auprès du procureur pour des chiens  
dangereux

- Sécurité

50 visites de sécurité, 1 arrêté de fermeture

1 089 arrêtés

2 048 interventions  
et contrôles

160 agents permanents

La Délégation Education et Animation a en charge l'animation de la Ville, orientée vers l'action éducative, l'accès au sport, à la culture artistique et patrimoniale, ainsi que la dynamique économique et touristique

Elle regroupe les agents de la Direction de la Culture et du Patrimoine et des services Enseignement, Sport Loisirs Animation, Economie et Tourisme, Entretien

### Direction de la Culture et du Patrimoine : Médiation culturelle

#### Missions

Sensibilisation des publics et développement de passerelles entre les différentes pratiques artistiques  
Coordination des actions de l'ensemble de la direction  
Relations avec l'Education Nationale pour la mise en œuvre d'actions autour du spectacle vivant  
Conception de supports de communication autour du spectacle vivant

#### Moyens

3 agents

#### Réalisations

Suivi du dispositif « Parcours Théâtral » : travail avec 10 classes de collèges et lycées (partenariat avec la DRAC et le Rectorat)  
Interventions artistiques dans 10 classes primaires saumuroises  
Production :

- des cahiers « P'tits Curieux » pour le jeune public
- d'une lettre numérique d'information mensuelle
- de la plaquette « Ateliers 18 » destinée aux enseignants

Coordination de la Fête de la Musique et de la « Saison Electrique »  
Participation au festival « Mômes en Folie »

Service Spectacle Vivant**Missions**

Gestion administrative, financière et réglementaire de la programmation des spectacles et des animations culturelles et patrimoniales de la Ville  
Accompagnement des associations du secteur

**Moyens**

3 agents

**Réalisations**

Abonnés 2007/2008 : 510 ; abonnées 2008/2009 : 259  
16 936 spectateurs ( 14 340 en 2007, 14 303 en 2006)

Fermeture du théâtre  
et aménagement de  
la salle Beurepaire

- Saison culturelle :  
25 spectacles, 31 représentations, 9 523 spectateurs

- Saison électrique  
3 concerts, 1001 spectateurs

17 000 spectateurs

- La Folle Journée  
8 concerts, 3 255 spectateurs

47 spectacles et  
concerts

- Festival « Mômes en Folie »  
6 spectacles, 9 représentations, 2 966 spectateurs

- Spectacles « AP'ART »  
5 spectacles, 8 représentations, 191 spectateurs

Participation aux grandes manifestations : Carrousel, La Folle Journée, Journées Nationales du Livre et du Vin

Accompagnement de 43 associations culturelles

### Service Des Arts Plastiques et de l'Image

#### Missions

Education artistique  
Soutien à la diffusion des arts plastiques et de l'image

#### Moyens

5 agents  
dépenses de fonctionnement : 35 000 €

#### Réalisations

##### Animation des différents ateliers

24 adultes accueillis (64 en 2007, 67 en 2006)

- Le dessin et la création en 2 dimensions
- Le modelage et la création en 3 dimensions
- Journées « libre accès » le mardi et le jeudi

74 enfants accueillis (58 en 2007, 54 en 2006)

- Ateliers arts plastiques pendant l'année et les vacances scolaires

##### Actions culturelles autour de l'éducation artistique et du soutien à la création

Education à l'image (dispositif « Passeur d'Images »)  
Actions Cinéma  
Rencontres Photographiques  
Exposition de céramiques

##### Gestion des lieux d'exposition

Service Ville d'Art et d'Histoire

16 000 visiteurs

**Missions**

Mise en œuvre de la convention « Ville d'Art et d'Histoire »

**Moyens**

2 agents + 7 guides vacataires partagés avec l'Office de tourisme

**Réalisations**

Journées Européennes du Patrimoine : 13 911 visiteurs (13 539 en 2007) sur 33 sites publics et privés

Visites estivales : 73 visites proposées (41 en 2007) ; 976 visiteurs (348 en 2007)

Visites et conférences thématiques : 11 visites (2 en 2007) ; 640 personnes (88 en 2007)

Exposition Richard Rak : 1 226 visiteurs

Activités pédagogiques auprès des établissements d'enseignement saumurois pour 1 350 écoliers, 77 collégiens et 153 lycéens

Participation :

au plan lumière de la Ville

aux commissions Patrimoine Mobilier

**Perspectives**

Développement et renforcement des partenariats établis

### Service Château-Musée

45 000 visiteurs

#### Missions

Conservation, étude et valorisation du château de Saumur et de ses collections  
Accueil du public

#### Moyens

9 agents permanents + 10 saisonniers  
dépenses de fonctionnement : 46 242 €  
recettes de fonctionnement : 136 591 €

#### Réalisations

Poursuite du récolement des œuvres du musée, de l'informatisation des collections (631 notices) et de la numérisation des ex-libris (479)  
Restauration de 23 œuvres pour un montant de 24 870 €

Création de l'exposition « Histoire du Château »  
Participation au Journées Européennes du Patrimoine  
Fête des Vendanges

Réception de 25 architectes américains du patrimoine

Accueil de  
45 071 visiteurs (31 900 en 2007, 28 800 en 2006)  
4 322 visiteurs lors des Journées du Patrimoine

#### Perspectives

Finalisation du projet scientifique et culturel

Service Archives

1,701 km d'archives	<p><b>Missions</b></p> <p>Collecte, conservation et valorisation des archives municipales</p>
1 936 communications	<p><b>Moyens</b></p> <p>3 agents  Dépenses de fonctionnement : 4 366 €  Recettes de fonctionnement : 3 154 €</p> <p><b>Réalisations</b></p> <p>Accroissement des fonds de 302 mètres linéaires  Restauration de 12 liasses de concessions de cimetière (1860-1878)  Numérisation de 70 plans et cartes et de 21 affiches (période XVIIIè – XXè s.)</p> <p>Atelier pédagogique « Saumur sous l'occupation » :118 collégiens et lycéens accueillis  Atelier « le petit chercheur de St Hilaire St Florent » : 3 séances pour 43 élèves</p> <p>Mise en ligne du fonds de l'Académie Protestante, de la collection de cartes postales et des affiches</p> <p>Conférences :</p> <ul style="list-style-type: none"> <li>« Etudier au collège et à l'Académie de Saumur au XVIIè s. »</li> <li>« L'expérience d'un jardin viticole à Saumur, 1840-1968 »</li> <li>« Archives familiales et professionnelles du graphiste publicitaire et artiste peintre Zdenek Grunt, 1919-1987 »</li> </ul> <p><b>Perspectives</b></p> <p>Poursuite de la numérisation et de la mise en ligne des fonds</p>

Service Enseignement

<p>17 écoles publiques :  6 maternelles  6 élémentaires  5 primaires</p>	<b>Missions</b>				
	<p>Gestion des moyens affectés aux écoles publiques  Gestion de la restauration scolaire, de l'accueil périscolaire et des centres de loisirs maternels  Relation avec les partenaires institutionnels et les représentants de l'enseignement public et privé  Organisation des prestations financées par la Ville fournies aux écoles  Animation du Programme de Réussite Educative</p>				
	<b>Moyens</b>				
	<p>82 agents, dont 36 agents spécialisés des écoles maternelles</p> <p>Dépenses de fonctionnement :</p> <table border="0" style="margin-left: 40px;"> <tr> <td>Ecoles</td> <td style="text-align: right;">786 800 €</td> </tr> <tr> <td>Restauration scolaire</td> <td style="text-align: right;">410 800 €</td> </tr> </table>	Ecoles	786 800 €	Restauration scolaire	410 800 €
Ecoles	786 800 €				
Restauration scolaire	410 800 €				
	<b>Réalisations</b>				
<p>1829 élèves</p> <p>800 repas / jour</p>	<p>741 élèves accueillis en maternelle (746 en 2007, 795 en 2006)  1 088 élèves accueillis en élémentaire (1 111 en 2007, 1 142 en 2006)</p> <p>1 250 enfants inscrits dans les restaurants scolaires (1 280 en 2007, 1 200 en 2006)  116 260 repas servis (114 520 en 2007, 110 743 en 2006)</p>				
<p>Mise en place du service minimum d'accueil</p>	<p>29 382 présences dans les garderies périscolaires (25 653 en 2007, 24 125 en 2006)</p> <p>4 083 journées/enfants dans les centres de loisirs maternels (4 129 en 2007, 3 509 en 2006)</p> <p>652 demandes d'intervention pour l'entretien des bâtiments scolaires (559 en 2007, 608 en 2006)</p> <p>Achat des fournitures scolaires</p> <p>Calcul et versements des subventions  - aux écoles privées (8 écoles, 1 235 élèves) dans le cadre du Contrat d'Association: 610 203 €  - aux restaurants scolaires privés : 160 790 €</p>				

Mise en œuvre du Programme de Réussite Educative	110 commandes de transport pour les sorties pédagogiques (142 en 2007, 103 en 2006)
	17 classes bénéficiaires d'une journée patrimoine (38 en 2007)
	Service pilote des travaux d'investissement dans les écoles (492 200 €)
	<b>Programme de réussite Educative</b>
	Mise en place de 35 parcours individuels
	<b>Perspectives</b>
	Réflexion sur la restructuration des écoles

## Service Sports

<p>8 gymnases et installations couvertes</p> <p>7 stades et 20 terrains de sports</p>	<p><b>Missions</b></p> <p>Pilotage de la politique et de l'animation sportives de la Ville, en lien avec les associations et les acteurs locaux du sport</p> <p>Gestion de l'entretien (avec le C.T.M.) et de l'utilisation des équipements sportifs</p>
	<p><b>Moyens</b></p> <p>7 agents, dont 5 éducateurs sportifs dépenses de fonctionnement : 50 000 €</p>
<p>Randonnée Vins &amp; Champignons (cyclotourisme)</p> <p>Tournoi international minimes (basket)</p> <p>Tournoi international poussins/benjamins (football)</p>	<p><b>Réalisations</b></p> <ul style="list-style-type: none"> <li>• Equipements sportifs</li> </ul> <p>36 177 heures d'utilisation des équipements sportifs (33 000 en 2007, 31 000 en 2006) :</p> <p style="padding-left: 20px;">stades et terrains de sport : 12 823 heures installations couvertes : 23 354 heures</p> <p>37 compétitions et manifestations sportives dans 13 disciplines organisées dans les équipements de Saumur</p> <ul style="list-style-type: none"> <li>• Ecole municipale des sports</li> </ul> <p>3 220 jeunes de 6 à 18 ans et 218 adultes accueillis dans les 32 stages proposés pendant les vacances scolaires (1065 en 2007, 1100 en 2006) 249 enfants accueillis sur le temps périscolaire 1 806 enfants de 24 classes bénéficiaires des interventions sur le temps scolaire</p> <p><b>Perspectives</b></p> <p>Réflexion sur l'articulation des politiques municipales avec le milieu associatif</p>

### Service Loisirs Animations

#### Missions

Animations dans le cadre du Contrat Educatif Local et du dispositif Coup de Pouce Clé

Gestion et animation du centre de loisirs *Le Petit Souper*

#### Moyens

8 agents permanents  
dépenses de fonctionnement : 126 000 €

#### Réalisations

- Contrat Educatif Local

Activités sportives, culturelles et scientifiques sur le temps extra et périscolaire : participation de 464 enfants et adolescents (*575 en 2007, 559 en 2006*)

- Coup de Pouce Clé

Accompagnement à la scolarité pour 28 élèves de CP dans 6 écoles

- Animations d'été

8 animations proposées (*10 en 2007, 12 en 2006*) ; participation de 175 enfants (*256 en 2007, 276 en 2006*)

- Centre de loisirs Le Petit Souper

736 enfants accueillis :

225 enfants par jour en juillet (*300 en 2007*)

144 enfants par jour en août (*200 en 2007*)

91 enfants par jour pendant les petites vacances

106 enfants par jour le mercredi

14 590 journées/enfant

### Service Economie et Tourisme

#### Missions

Gestion administrative et réglementaire des occupations commerciales temporaires du domaine public (foires, marchés, fêtes foraines, animations, ...)

Perception des droits de place

Pilotage de l'occupation du manège Bossut

Soutien administratif à l'animateur du Centre Ville

#### Moyens

3 agents à temps partiel

dépenses de fonctionnement : 12 500 €

#### Réalisations

5 marchés hebdomadaires regroupant 215 commerçants non sédentaires

Braderie

20 arrêtés de réglementation des activités commerciales

600 courriers envoyés

670 factures éditées (600 en 2007, 620 en 2006)

Recettes des droits de place et d'occupation du domaine public :

105 000 € (107 750 € en 2007, 93 400 en 2006)

<p>124 agents permanents</p> <p>1,530 millions € de dépenses de fonctionnement</p>	<p>L'entretien, la maintenance et la sécurité des bâtiments et des équipements municipaux ; la création, l'aménagement et l'entretien des espaces verts ; l'entretien et la propreté de la voirie et des espaces publics ; la gestion des moyens techniques (<i>véhicules, engins et matériels</i>) ; le soutien logistique aux manifestations et aux animations proposées par la Ville et le secteur associatif : telles sont les tâches assurées quotidiennement par les agents du Centre Technique Municipal.</p> <p>Placé sous l'autorité d'un directeur, épaulé par un Pôle d'Accueil Technique, le Centre Technique Municipal regroupe :</p> <ul style="list-style-type: none"> <li>Le service Bâtiment</li> <li>Le service Parcs et Jardins</li> <li>Le service Voirie</li> <li>Le service Propreté urbaine</li> <li>Le service Fêtes et Cérémonies</li> <li>Le service Garage et parc auto</li> </ul>
--	---

### Pôle Accueil technique

<p>Mise en œuvre de e-Atal (demandes d'interventions par Internet)</p>	<p><b>Missions</b></p> <p>Accueil téléphonique et physique du Centre Technique Municipal          Traitement des demandes d'intervention pour les services du CTM          Gestion administrative et comptable des services de la délégation</p> <p><b>Moyens</b></p> <p>4 agents</p> <p><b>Réalisations</b></p> <p>13 147 appels téléphoniques          7 015 bons de travaux (6 807 en 2007, 6 299 en 2006)          1 163 bons de commandes (1 719 en 2007, 2 235 en 2006)</p>
--	---

Service Bâtiment

250 bâtiments

**Missions**

Conservation et entretien du patrimoine bâti de la Ville, en régie et par entreprise :

travaux de maintenance, de réparation et de rénovation  
suivi des installations de sécurité

Gestion et distribution des produits d'entretien

**Moyens**

16 agents

dépenses de fonctionnement : 545 676 €

dépenses d'investissement : 57 000 €

**Réalisations**Semaine fédérale  
cyclotouriste

- Travaux d'entretien en régie

17 750 heures de travail (17 672 en 2007, 16 735 en 2006)

2 744 interventions (2 638 en 2007, 2 915 en 2006)

METIERS	HEURES	INTERVENTIONS
électricité	3 470,00	592
chauffage	255,35	152
peinture	1 675,35	64
menuiserie	995,50	110
maçonnerie	1 715,50	72
serrurerie	1 528,35	484
plomberie	1 804,45	482
polyvalence	5 697,00	656
<b>Total</b>	<b>17 141,5</b>	<b>2 612</b>
<i>Rappel 2007</i>	<i>17 672,04</i>	<i>2 638</i>
<i>Rappel 2006</i>	<i>16 735,00</i>	<i>2 915</i>

- Travaux d'entretien par entreprise

Suivi de 13 contrats de maintenance (6 en 2007)

448 700 € de travaux (286 017 en 2007, 233 530 en 2006)

- Travaux d'investissement en régie

7 chantiers pour un coût de 47 577 € (106 000 € en 2007, 95 500 € en 2006)

**Perspectives**

Renforcement de la polyvalence des agents

Service Parcs et Jardins**Missions**

Création, entretien, rénovation des espaces verts urbains, des terrains de sport, des aires de jeu et des bois communaux, dans une démarche de développement durable

**Moyens**

50 agents + 2 apprentis  
 dépenses de fonctionnement : 218 994 €  
 dépenses d'investissement : 74 500 €

**Réalisations**

Semaine fédérale  
cyclotouriste

Entretien des terrains de sport  
 9 380 heures (9 958 en 2007, 9 636 en 2006)

Entretien des espaces verts et aires de jeu  
 34 506 heures (38 798 en 2007, 39 427 en 2006)

Remplacement des  
plantes annuelles par  
des plantes vivaces

Création d'espaces verts  
 10 790 heures (11 068 en 2007, 8 418 en 2006)

Production de plantes  
 3 932 heures (4 358 en 2007, 3 581 en 2006)

Travaux d'investissement en régie  
 16 chantiers pour 96 630 € (120 600 en 2007, 169 000 en 2006) :  
*Jardin des Plantes, rue Parmentier, Dampierre, Salle des fêtes de Bagneux-  
 Distré, ...*

**Perspectives**

Poursuite des améliorations en termes de consommation d'eau, de lutte biologique, de plantation de plantes vivaces

### Service Voirie

280 km de voirie communale	<b>Missions</b>
	Entretien des voies communales urbaines et rurales Entretien de la signalisation horizontale et verticale, du mobilier urbain et des plaques de rue Interventions de sécurité sur la voie publique ( <i>inondation, déneigement, accidents</i> )
Semaine Fédérale Cyclotouriste	<b>Moyens</b>
	17 agents dépenses de fonctionnement : 301 558 € dépenses d'investissement : 169 500 €
	<b>Réalisations</b>
	249 tonnes d'enrobé déposées ( <i>203 en 2007, 167,5 en 2006</i> ) 54,3 tonnes d'émulsion utilisées ( <i>52 en 2007, 124 en 2006</i> ) 1 579 tonnes de sable et granulats utilisées ( <i>1 450 en 2007</i> ) 4,5 tonnes de peinture routière utilisées  2,450 km de fossés curés ( <i>1 en 2007, 2,6 en 2006</i> )  31 240 € pour la fourniture de panneaux de signalisation  54,8 tonnes de sel répandues pour le déneigement ( <i>103 en 2007</i> )

### Service Propreté urbaine

#### Missions

Nettoyage mécanique et manuel de l'espace public urbain : voirie, toilettes publiques, canisettes, Rives du Thouet, zones d'activités  
Nettoyage des cours d'écoles  
Désherbage

#### Moyens

18 agents  
dépenses de fonctionnement : 55 095 €  
dépenses d'investissement : 273 800 €

#### Réalisations

29 029 heures de travail (28 595 en 2007, 29 064 en 2006)  
141,96 tonnes de déchets collectés (158,92 en 2007, 182,8 en 2006)

#### Balayage mécanique

4 890 heures (4 725 en 2007, 5 073 en 2006)

#### Balayage manuel

12 519 heures (20 797 en 2007, 20 981 en 2006)

#### Laveuse

451 heures (876 en 2007, 849 en 2006)

#### Enlèvement des tags

362 heures (218 en 2007, 498 en 2006)

#### Toilettes publiques

1 807 heures (1 979 en 2007, 1 663 en 2006)

Service Fêtes et Cérémonies

Elections municipales	<p><b>Missions</b></p> <p>Soutien logistique et technique :  aux fêtes et cérémonies  aux animations municipales et associatives  aux élections</p> <p>Pavoisement de la Ville  Transports de matériels et mobiliers pour les services municipaux</p> <p><b>Moyens</b></p> <p>10 agents  dépenses de fonctionnement : 1 759 €  dépenses d'investissement : 66 200 €</p>
Visite du Président de la République	<p><b>Réalisations</b></p> <p>Une grande diversité de tâches</p>
Semaine Fédérale Cyclotouriste	<p>13 018 heures d'intervention (14 751 en 2007, 13 700 en 2006)</p>
Carrousel et manifestations équestres internationales	<p>1 046 interventions (1 418 en 2007, 948 en 2006) pour  165 manifestations, au profit de 145 associations saumuroises, 73 autres acteurs locaux, 46 services municipaux</p>
Aménagement de la salle Beurepaire en salle de spectacle	<p>544 heures pour les élections municipales et prud'hommes</p> <p>Transport, installation et rangement de 8 327 barrières, 2 627 m<sup>2</sup> de podiums, 9 296 places de tribunes, 31 795 chaises, 8 103 tables, 745 grilles d'exposition</p>

### Service Garage Parc auto

#### Missions

Entretien et réparation des véhicules et engins municipaux  
Suivi administratif des véhicules (contrôles techniques)  
Gestion de la station de carburants  
Gestion de la fourrière automobile

#### Moyens

5 agents + 1 apprenti  
dépenses de fonctionnement : 357 345 €  
dépenses d'investissement : 69 900 €

#### Réalisations

1 082 interventions, soit 90/mois (1 105 en 2007, 1 085 en 2006)  
4 952 heures d'entretien et de réparation (5 177 en 2007, 5 157 en 2006)

125 visites et contrôles techniques (127 en 2007, 113 en 2006)  
471 demandes d'achat de pièces et de fournitures (482 en 2007, 486 en 2006)

169 061 litres de carburants distribués (177 589 en 2007, 177 811 en 2006)

171 heures d'intervention pour la fourrière automobile (160 en 2007, 60 en 2006)

39 agents permanents

5,258 millions €  
investis

La Délégation Architecture Urbanisme Paysage est la délégation responsable des études. Elle a pour missions d'organiser l'aménagement et le développement de la Ville, de construire et gérer le patrimoine bâti et les espaces publics urbains.

Elle exerce son activité en matière de conception urbaine, de prévention des risques naturels, d'architecture, de voirie et d'infrastructures, d'espaces verts et de paysage, et de patrimoine historique

### Service Inventaire, Diagnostic, Sécurité

#### Missions

Réalisation et mise à jour de l'inventaire quantitatif et qualitatif du patrimoine viaire et bâti de la collectivité  
Diagnostics techniques du patrimoine  
Suivi de la commission communale de sécurité des E.R.P. (*Etablissements Recevant du Public*)  
Mise en œuvre du S.I.G

#### Moyens

4 agents  
dépenses de fonctionnement : 19 490 €

#### Réalisations

- Inventaire

Mise à jour de l'inventaire du patrimoine bâti  
Saisie et mise à jour des données

- Système d'information géographique

Mise à jour des données déjà intégrées  
Intégration de nouvelles données : remembrement, bâtiments communaux, ERP, éclairage public, réseaux (eau, fibre optique), plans de prévention des risques, plan topographique, caves  
Amélioration de l'interface avec le Livre Foncier  
Exploitation et traitements pour les services

- **Diagnostics**

Achèvement du diagnostic amiante (100 bâtiments visités)

Poursuite du diagnostic d'accessibilité

Expertise des gymnases et diagnostic environnemental: recueil de plans et de documents

32 diagnostics techniques ponctuels

**Perspectives**

Développement du S.I.G.

### Service Graphisme et Infographie

#### Missions

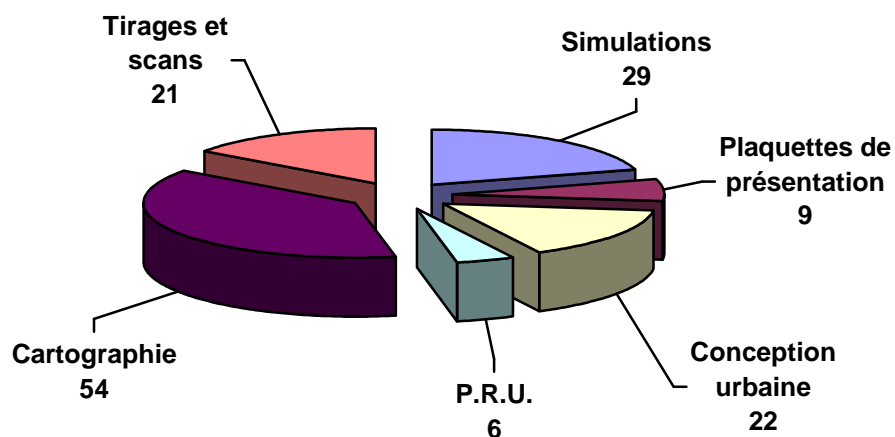
Expression graphique des projets de l'ensemble de la délégation

#### Moyens

2 agents

#### Réalisations

Production de 141 documents graphiques pour les services de la délégation (100 en 2007) :



## Secteur Prospective

### Missions

Elaborer le projet urbain de la Ville  
Concevoir et piloter les opérations d'aménagement : urbanisme, voiries et réseaux, prévention des risques

### Moyens

6 agents

### Réalisations

- **Urbanisme**

création de la ZAC Bagneux sud, PRU (finalisation du dossier ANRU), participation aux études :

Les Aubrières, Coeur de St Hilaire, les Enverries, Gare de l'Etat, Quartiers Anciens, extension du Centre Leclerc, Petit Caporal, Poisson Rouge, Chantemerle, plateau piétonnier, équipements médico-sociaux, pôle d'échange multimodal, ...

- **Voirie, réseaux**

Etudes

Traversée de Dampierre, sanitaires publics, accessibilité, remembrement de St Lambert, Pôle d'échange multimodal, Leclerc-aménagement des boulevards

Travaux

Place de la résistance, traversée de St Hilaire, réseaux BT Bournan

- **Sécurité civile**

Risque cavités :

achèvement des chantiers Jardin des Plantes et rue de l'église à Dampierre

diagnostics et recueil d'informations (Récollets, lycée Duplessis-Mornay, rue Duruy, descente du Gaillardin)

Risque inondation :

participation à un exercice de surveillance de la digue nord Loire projet de modernisation des « bouchures » en bord de Loire travail sur le délai de préavis de passage de crue

Risque incendie :

8 avis sur demande d'urbanisme

renforcement des moyens de lutte (9 poteaux posés ou renouvelés)

Risque pyrotechnique

réalisation d'une cartographie

### Perspectives

Grands projets : PRU, ZAC de Bagneux, Centre Ville / Place de la

République, aménagements RD 475 (St Hilaire) et RD 947 (Dampierre)

Risque inondation : mise à jour du plan de sauvegarde, défense du centre Ville

Secteur Opérationnel**Missions**

Maîtrise d'œuvre et pilotage des opérations dans les domaines de la voirie, des espaces publics, de l'éclairage public, des bâtiments communaux, des monuments historiques

Gestion et optimisation des consommations d'énergies et des installations de chauffage

Suivi des travaux des concessionnaires

**Moyens**

13 agents

dépenses de fonctionnement : 1,588 millions €

dépenses d'investissement : 3,696 millions €

**Réalisations**

- Voirie, espaces publics

21 opérations prises en charge dont une dans le cadre du P.R.U. (chaufferie du Chemin Vert)

495 déclarations d'intention de commencement de travaux (DICT) traitées (386 en 2007, 302 en 2006)

540 certificats d'alignement et de numérotage délivrés (595 en 2007)

Courriers aux riverains pour 13 chantiers

Mise en œuvre d'une nouvelle technique pour la requalification des chemins ruraux

- Paysage

21 opérations prises en charge (7 terminées) : Jardin des Plantes, Centre Jean Rostand, cimetière de St Hilaire, place de la Résistance, ...

- Bâtiments

41 opérations prises en charge (48 en 2007) : 29 achevées, 8 en cours de travaux, 4 en cours d'étude

- Monuments historiques

17 opérations prises en charge (16 en 2007) : 7 achevées, 3 en cours de travaux, 7 en cours d'étude

Eglise St Pierre

- Energie

Gestion de 4 marchés de fournitures et de prestations (*fioul, installations de chauffage, chaufferie du Chemin Vert*)

1 000 factures de fluides traitées pour un montant de 816 000 €

Conduite de projets de travaux pour économiser l'énergie (*chaufferies des écoles Millocheau et Maremaillette, de l'Inspection Académique, de la MJC-Médiathèque, de la mairie de Dampierre*)

Instruction de 9 dossiers de demande de subvention

- Eclairage public

Suivi et contrôle de l'entreprise titulaire du contrat de partenariat : remplacement de 80% des luminaires

54 demandes d'intervention pour les feux tricolores et les réseaux de télédistribution (*121 en 2007*)

### Perspectives

Réhabilitation de la voirie

Travaux de sécurité à l'Hôtel de Ville

Conventionnement pluriannuel pour les monuments historiques

Service Application du droit des sols**Missions**

Gestion réglementaire et technique de l'application du droit des sols

**Moyens**

6 agents

**Réalisations**1 280 autorisations et  
renseignements  
d'urbanismeIntégration de la réforme  
des autorisations  
d'urbanisme

	2006	2007	2008
Permis de construire	171	174	130
Permis de lotir ou d'aménager	6	4	2
Déclaration préalable	337	355	279
Permis de démolir	34	33	7
Certificat d'urbanisme	66	67	45
Renseignement d'urbanisme	767	753	706
Autorisation d'enseigne	54	56	58
Déclaration d'intention d'aliéner	449	0 <sup>1</sup>	0 <sup>1</sup>
Subvention Patrimoine	49	61	53

1 gestion transférée au Service Gestion Patrimoniale

### Service Gestion patrimoniale

#### Missions

Gestion administrative du domaine privé de la collectivité et de l'occupation du domaine public

Gestion des impôts (foncier, TEOM)

Gestion de subventions liées à l'habitat (Tuffeau, Pays du Saumurois, Fondation du patrimoine, ANAH/Conseil général)

Acquisitions, cessions et échanges de terrains et immeubles

Gestion administrative de la délégation

#### Moyens

6 agents

Gestion locative : dépenses : 218 640 €

recettes : 553 780 €

Action Foncière : dépenses : 18 260 €

recettes : 3 314 145 €

#### Réalisations

- **Gestion locative**

757 dossiers (766 en 2007, 635 en 2006), dont 188 pour le domaine public et les servitudes et 412 pour le domaine privé

103 nouveaux dossiers pris en compte (173 en 2007, 143 en 2006)

943 documents établis : courriers, états des lieux, délibérations, arrêtés, ...

- **Action foncière**

13 acquisitions (26 en 2007, 15 en 2006) pour 130 813 €

25 cessions (13 en 2007, 26 en 2006) pour 3 388 973 €

3 préemptions réalisées au profit de Saumur Loire Habitat

40 demandes d'estimations domaniales (75 en 2007, 60 en 2006)

7 actes administratifs (8 en 2007, 10 en 2006)

354 déclarations d'intention d'aliéner (451 en 2007, 449 en 2006)

150 agents permanents

dépenses de  
fonctionnement :  
1,886 millions €

La Délégation Vie Sociale a pour mission la coordination et le suivi de la politique d'action sociale de la Ville de Saumur.

Son action est orientée vers le développement social, le soutien aux populations en difficulté, l'animation, l'offre de services et la gestion d'établissements en faveur de la petite enfance et des personnes âgées.

Elle s'appuie sur les structures et services gérés par la Ville (développement social et petite enfance) et le Centre communal d'Action Sociale (action sociale, retraités et personnes âgées).

### Service Développement social

#### Missions

Mise en œuvre d'une démarche de développement social dans les Hauts Quartiers, à la Croix Verte et au Chemin Vert  
Animation du centre social Jacques Percereau, pôle de ressources pour les habitants du Chemin Vert

#### Moyens

5 agents  
dépenses de fonctionnement : 34 566 €

#### Réalisations

Développement de la participation des habitants au travers des activités  
Renforcement des partenariats autour de l'emploi (ANPE, CCI), de l'éducation (Programme de réussite éducative), de la prévention (CAPS), du cadre de vie (Développement urbain), de la jeunesse (DDJSS)  
Négociation avec la CAF pour l'extension du périmètre d'intervention du centre social

Carnaval, les Estinales (journées portes ouvertes), animations de fin d'année, journal de quartier « *le Ch'main vert* » tiré à 4000 exemplaires, bande dessinée autour des préventions  
Structuration du collectif *La Voix de la Rue* en association loi 1901

#### Perspectives

Développement du projet du centre social à l'échelle de la ville

Service Solidarité et action sociale

Transfert des services  
du CCAS rue des  
Patenôtriers

**Missions**

Mise en œuvre de l'aide sociale légale et facultative

**Moyens**

3 agents

dépenses de fonctionnement : 868 450 € dont :

subvention au C.C.A.S. : 635 000 €

subventions aux associations : 138 000 €

**Réalisations**

Accueil physique : 4 789 personnes reçues

Accueil téléphonique : 4 043 appels

Aide sociale légale : 68 demandes instruites (*54 en 2007, 51 en 2006*)

Aide sociale facultative : 372 demandes traitées (*293 en 2007, 249 en 2006*) :

secours eau et énergie : 50

logement et cantines scolaires : 22

aides à la vie quotidienne : 300

R.M.I. : 85 personnes suivies (*81 en 2007, 85 en 2006*)

29 entrées dans le dispositif, 27 sorties

Signature d'une convention avec la Maison Départementale des Personnes Handicapées (MDPH) :

Information de proximité

Orientation vers les structures adaptées

Aide à la constitution du dossier MDPH

4 réunions de la Commission Communale pour l'Accessibilité créée en 2007

**Perspectives**

Accompagnement du relogement des habitants du quartier Bonnevey dans le cadre du P.R.U.

Services Petite enfance et parentalité

<p>13 structures :  3 crèches  1 relais assistantes maternelles  3 haltes-garderies  2 ludothèques  2 accueils de loisirs  2 lieux d'accueil familial</p>	<p><b>Missions</b></p> <p>Coordination locale des services et actions en faveur de la petite enfance  Gestion et animation d'établissements d'accueils, de loisirs socio-éducatifs, de lieux de rencontre parents-enfants</p> <p><b>Moyens</b></p> <p>70 agents permanents  dépenses de fonctionnement : 111 920 €</p> <p><b>Réalisations</b></p> <p>Journée découverte des services et structures Petite Enfance  Renouvellement du label « Ville Amie des Enfants »  Partenariat avec l'école de musique  Rencontres et conférences</p> <ul style="list-style-type: none"> <li>• Crèches</li> </ul> <p>146 demandes, 193 enfants inscrits, 18 463 journées-enfants (18 750 en 2007, 19 593 en 2006)</p>
<p>Fête du Jeu  Journée des Droits de L'Enfant</p>	<ul style="list-style-type: none"> <li>• Relais assistantes maternelles</li> </ul> <p>2 723 personnes accueillies (2 665 en 2007, 2 276 en 2006), dont 30% dans les permanences et 70% lors des rencontres collectives</p> <ul style="list-style-type: none"> <li>• Haltes-garderies</li> </ul> <p>521 enfants inscrits, 47 120 heures de garde (49 190 en 2007, 43 442 en 2006)</p> <ul style="list-style-type: none"> <li>• Ludothèques</li> </ul> <p>311 inscrits  2 875 prêts de jeux (2 488 en 2007, 2 664 en 2006)  fréquentation : 6 019 particuliers (5 284 en 2007, 5 408 en 2006)  953 groupes ou écoles (2 178 en 2007, 2 664 en 2006)</p>

- Accueils de loisirs

208 enfants inscrits (169 en 2007, 182 en 2006)

5 778 demi-journées/enfants (4 797 en 2007, 4 113 en 2006)

- Maison des Petits Pas

1 843 personnes accueillies (1 824 en 2007, 1 410 en 2006) au cours de 124 demi-journées d'ouverture

- Espace Parents

620 personnes accueillies (839 en 2007, 773 en 2006)

### Perspectives

Mise en place d'un temps fort autour des journées Petite Enfance  
Réflexion sur les règlements intérieurs des structures enfance

Services Retraités et Personnes âgées**Missions**

Gestion d'établissements d'accueil (*Etablissement d'Hébergement pour Personnes Agées*) et d'un service de maintien à domicile

Accompagnement social et participation à la coordination des services et moyens existant sur le territoire

Développement d'une politique d'animation en faveur des personnes âgées

**Moyens**

2 établissements  
d'accueil :  
Clair Soleil 40 logements  
La Sagesse 61 lits

**Foyer-logement « Résidence Clair Soleil » :**

17 agents permanents

dépenses de fonctionnement : 777 199 €, dont personnel : 409 651 €

recettes de fonctionnement : 711 115 €

**Maison de retraite « La Sagesse »**

46 agents permanents

dépenses de fonctionnement : 1 467 862 €, dont personnel : 1 008 126 €

recettes de fonctionnement : 1 498 882 €

Service social : 1 agent

Animation gérontologique : 1 agent

dépenses de fonctionnement : 20 920 €

**Réalisations**

- Foyer-logement « Clair Soleil »

467,5 mois de location (465 en 2007, 454 en 2006)

365 nuitées (100%) en accueil temporaire (176 en 2007, 167 en 2006)

15 394 repas servis (15 755 en 2007, 14 853 en 2006)

10 945 interventions pour l'aide à la vie quotidienne (10 429 en 2007, 8 965 en 2006)

- Repas à domicile

31 324 repas livrés à 226 bénéficiaires (31 916 en 2007, 29 932 en 2006)

6 305 repas livrés à la Halte Saumuroise (6 880 en 2007, 6 795 en 2006)

Service référencé à l'enseigne nationale « France domicile » et agréé par la DDTEFP

- Maison de retraite « La Sagesse »

Taux d'occupation : 99%

23 entrées, 20 départs

Soins médicaux et paramédicaux

Maintien du lien social (accueil et accompagnement des familles, animation)

Animation gérontologique

Coordination de la Semaine des retraités et Personnes Agées : 800 participants

- Suivi social des personnes âgées

164 personnes rencontrées (181 en 2007), le plus souvent à domicile : actions liées au logement, au budget, à l'aide administrative, au maintien à domicile

Participation au *Centre Local d'Information et de Coordination gérontologique*

### Perspectives

Travaux de réhabilitation à Clair Soleil

Poursuite de la coopération avec différents partenaires sur les services à la personne et le maintien à domicile